FABRIQUÉ EN AUVERGNE-RHÔNE-ALPES

100% ÉCO-CONÇU

GUIDE D'UTILISATION du Bac Pano

DIMENSIONS L75×l35×H136cm

mon PETIT POTAGER

Cultivons bien plus que des légumes

FÉLICITATIONS
pour l'achat de votre Boc Pano Design !

QUELQUES CONSEILS AVANT DE COMMENCER

Le bois est une matière vivante qui continue à évoluer même après avoir été coupée. Si vous remarquez une fissure, pas de panique ! En effet, le bois en séchant travaille de façon irrégulière et cela se manifeste parfois par quelques fissures. Celles-ci n'altèrent en aucun cas la résistance et ni la durabilité du produit.

Pour le protéger davantage de l'humidité extérieure, des insectes ou des champignons, il est fortement recommandé d'utiliser un saturateur ou une lasure à base de d'huile végétale naturelle.

LE CONTENU
du colis

AVANT DE COMMENCER, VÉRIFIEZ LE BON CONTENU DE VOTRE COLIS :

Triez les pièces à l'aide de la nomenclature

Lire les explications techniques

2	**6 Planches** 30 x 12 x 1,9 cm	
7	**1 Planche** 75 x 6 x 1,9 cm	
8	**13 Planches** 75 x 12 x 1,9 cm	
50	**14 Cales**	
54	**4 Planches** 50 x 2,7 x 1,9 cm	
P36	**4 Profils** 36 x 2,2 x 4,3 cm	
P100	**2 Profils** 100 x 2,2 x 4,3 cm	
CAPG CAPD	**4 Capuchons gauches/droits**	
GEO	**1 Feutre Géotextile**	

EN PLUS DE TOUS CES ÉLÉMENTS, VOUS POUVEZ TROUVER QUELQUES PIÈCES DE CALAGE À NE PAS UTILISER POUR LE MONTAGE

ÉTAPES
de montage

ÉTAPE 1

- Disposez au sol 1 planche 8 pour l'avant, 1 planche 7 pour l'arrière puis 2 planches 2
- Insérez dans les rainures d'assemblage 2 profils P36 et 2 profils P100 comme sur le schéma



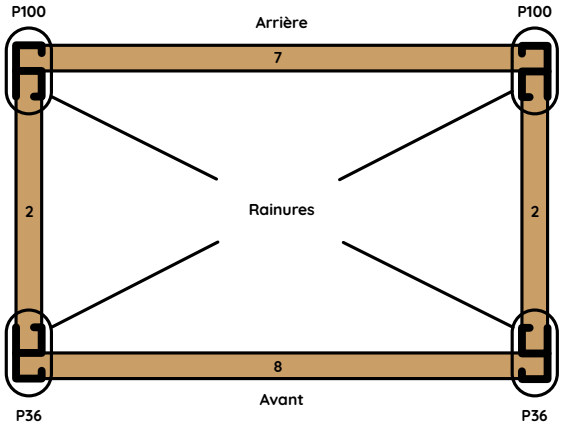

ÉTAPE 2

Glissez 2 planches 2 pour terminer les côtés puis 4 planches 8 (2 devant et 2 à l'arrière) pour former la base du bac.

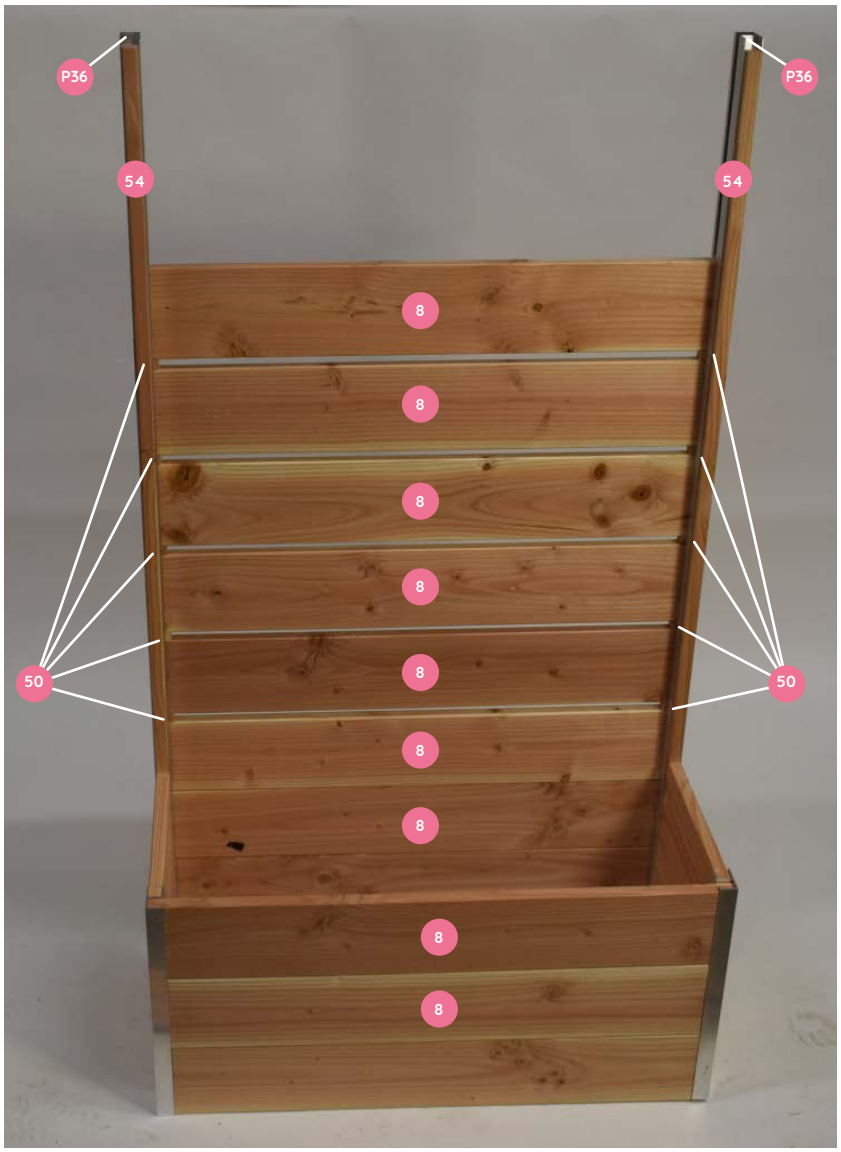

ÉTAPE 3

- Glissez alternativement 5 planches 8 et 5 cales 50 pour monter le panneau
- Insérez 2 profils P36 dans les rainures d'assemblage arrières pour atteindre la hauteur totale du panneau (136cm)
- Glissez les 4 liteaux 54 dans les profils d'assemblage P100
- Terminez le bac en alternant à nouveau les cales 50 et 2 planches 8

ÉTAPE

4

Placez le feutre géotextile puis les 4 capuchons et profitez de votre Bac au naturel

UNE QUESTION ?

N'hésitez pas à nous contacter !

mon PETIT POTAGER

cultivons *bien plus* que des légumes

www.monpetitpotager.fr

contact@monpetitpotager.fr

Une marque du groupe :

MONNET-SEVE SOUGY

Suivez-nous sur les réseaux sociaux :

Imprimé sur papier 100% recyclé